

Relé de alternancia para tres motores.
Posibilidad de mantener activadas las tres salidas al mismo tiempo.
Indicación del estado de las entradas.
Indicación del estado de las salidas.
Base enchufable undecal.



ESPECIFICACIONES

Caja	Color gris UL94 - V - 0 Policarbonato
Formato	90mm x 80mm x 36mm
Peso	170 gr
Conector	Conector undecal

ALIMENTACIÓN

Consumo	2,8 VA
Voltaje	24 VAC - 48 VAC - 110 VAC - 230 VAC - 380 VAC
	12 VDC - 24 VDC

SALIDA

Salidas	Contacto 10A 250 VAC Max.
---------	---------------------------

ENTRADAS

Entradas	15 VAC Optoacopladas Aislamiento 3,5Kv
----------	--

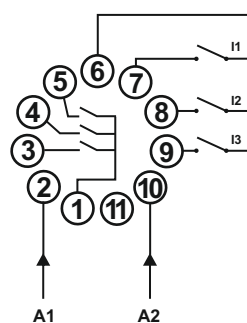
CONDICIONES AMBIENTALES

Temperatura de trabajo	- 10° C + 55° C
Temperatura de almacén	- 25° C + 85° C

NORMATIVA

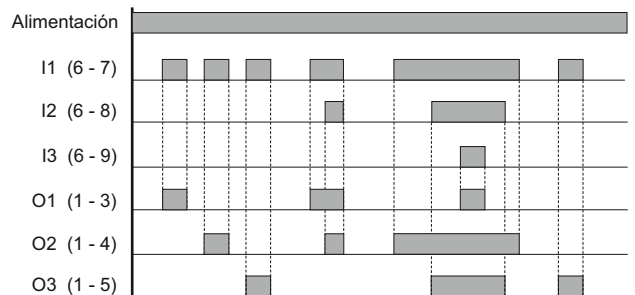
Conformidad normas CE	2014/30/UE ; 2014/35/UE
-----------------------	-------------------------

CONEXIONADO



2 - 10	Alimentación
6 - 7	Entrada 1
6 - 8	Entrada 2
6 - 9	Entrada 3
1 - 3	Salida 1
1 - 4	Salida 2
1 - 5	Salida 3

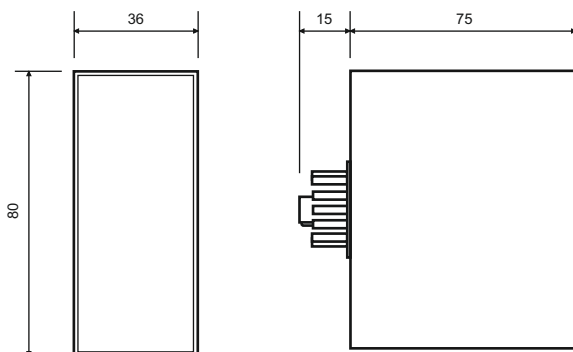
FUNCIÓN



FUNCIONAMIENTO

Conmuta alternativamente las tres salidas cada vez que recibe un impulso en la entrada I1. Tiene la posibilidad de mantener activadas dos salidas (I1 + I2) o las tres salidas al mismo tiempo (I1 + I2 + I3), siempre mediante la activación de sus respectivas entradas. Este funcionamiento permite optimizar el empleo de las salidas para optimizar los tiempos de marcha.

DIMENSIONES



PRECAUCIONES



- Antes de conectar el aparato asegúrese de que la tensión aplicada a la alimentación del aparato está dentro de los rangos especificados en la etiqueta, ya que de lo contrario pueden resultar dañados elementos internos del equipo.
- Utilice terminales para el cableado del aparato. La utilización de cable trenzado puede provocar cortocircuito por la entrada de un cable suelto.
- Utilizar el destornillador adecuado, preferentemente de plástico, para la manipulación de potenciómetros frontales.
- Si los aparatos están continuamente recibiendo tensión de alimentación es aconsejable mantener una cierta distancia libre entre aparatos para una mejor aireación, ya que una elevación excesiva de la temperatura puede reducir la vida útil de los componentes internos.
- Si utiliza los aparatos en entornos con excesivo ruido eléctrico, procure separar el equipo y el cableado de la fuente de ruidos.
- No exponer el aparato a disolventes ni ácidos ya que estos pueden dañar la caja. Si se encuentra en ambientes altamente corrosivos o con humedades muy elevadas se pueden ver afectados tanto componentes internos como el circuito impreso (PCB).